



### TAVOLINI

#### Finiture piano:

- marmo Calacatta, spessore 20 mm, sagomato e parzialmente incassato (5 mm a vista);
- vetro Nero in pasta, spessore 15 mm, sagomato e parzialmente incassato (5 mm a vista).

**Struttura:** sagomata interna in MDF, rivestita in multistrato impiallacciato larice spazzolato laccato a poro aperto color Liquirizia.

Il tavolino girevole è provvisto di due vani contenitori rivestiti in metallo satinato colore Bronzo. Movimento girevole a 360°.

Piedini regolabili in Hytrel® (gomma morbida antigraffio), scivolante protettivo in feltro.

### COMODINO

#### Finiture piano:

- marmo Calacatta, spessore 20 mm, sagomato e parzialmente incassato (5 mm a vista);
- vetro Nero in pasta, spessore 15 mm, sagomato e parzialmente incassato (5 mm a vista).

**Struttura:** sagomata interna in MDF, rivestita in multistrato impiallacciato larice spazzolato laccato a poro aperto color Liquirizia.

Il comodino è dotato di due cassetti che scorrono su guide Blumotion con finitura interna in tinta con quella esterna. Apertura dei cassetti laterale. Piedini regolabili in Hytrel® (gomma morbida antigraffio).

### COFFEE TABLES

#### Top finishes:

- 20 mm Calacatta marble, contoured and partially recessed (extends 5 mm above the table top);
- Black pâte de verre, 15 mm, contoured and partially recessed (extends 5 mm above the table top).

**Structure:** contoured interior in MDF brushed larch veneered, open pore lacquered Licorice colour.

The swivel coffee table comes with two compartments sheathed in metal with Bronze colour satin finish. Swivel movement 360°.

Adjustable feet in Hytrel® (soft scratchproof rubber), protective felt glides.

### NIGHTSTAND

#### Top finishes:

- 20 mm Calacatta marble, contoured and partially recessed (extends 5 mm above the table top);
- Black pâte de verre, 15 mm, contoured and partially recessed (extends 5 mm above the table top).

**Structure:** contoured interior in MDF brushed larch veneered, open pore lacquered Licorice colour.

The nightstand has two drawers that glide on full-extension Blumotion guides; interior finish matches that on the outside.

Drawers open from the side. Adjustable feet in Hytrel® (soft scratchproof rubber).

### BEISTELLTISCHE

#### Ausführungen der Tischplatten:

- Calacatta Marmor, Stärke 20 mm, abgerundet und teilweise eingelegt (5 mm Stärke sichtbar);
- Schwarze Glaspaste, Stärke 15 mm, vorgeformt und teilweise eingelegt (5 mm Stärke sichtbar).

**Struktur:** Die innere, geformte Struktur aus MDF, überzogen mit Sperrholz Furnier aus gebürsteter, offenporig lakritzefarbig lackierter Lärche.

Der drehbare Beistelltisch verfügt über zwei Behälterfächer, die mit bronzefarbig satiniertem Metall ausgelegt sind. Drehbewegung um 360°.

Verstellbare Füße aus Hytrel® (weicher, kratzsicherer Gummi), Gleitschutz aus Filz.

### NACHTTISCH

#### Ausführungen der Tischplatten:

- Calacatta Marmor, Stärke 20 mm, abgerundet und teilweise eingelegt (5 mm Stärke sichtbar);
- Schwarze Glaspaste, Stärke 15 mm, vorgeformt und teilweise eingelegt (5 mm Stärke sichtbar).

**Struktur:** Die innere, geformte Struktur aus MDF, überzogen mit Sperrholz Furnier aus gebürsteter, offenporig lakritzefarbig lackierter Lärche.

Der Nachttisch ist mit zwei Schubladen auf Schienen mit Gleitdämpfer versehen, internes und externes Finish gleich. Schubladenöffnung seitlich.

Verstellbare Füße aus Hytrel® (weicher, kratzsicherer Gummi).

### PETITES TABLES

#### Finitions plateau :

- marbre Calacatta, épaisseur 20 mm, façonné et partiellement encastré (saillie 5 mm) ;
- pâte de verre Noire, épaisseur 15 mm, façonné et partiellement encastré (saillie 5 mm).

**Structure :** façonnée interne en MDF, recouverte de multiplis plaqué mélèze brossé laqué à pores ouverts couleur Réglisse.

La petite table pivotante est équipée de deux compartiments recouverts de métal satiné couleur Bronze.

Mouvement pivotant à 360°. Pieds réglables en Hytrel® (gomme souple anti-rayure), patins en feutre.

### TABLE DE CHEVET

#### Finitions plateau :

- marbre Calacatta, épaisseur 20 mm, façonné et partiellement encastré (saillie 5 mm) ;
- pâte de verre Noire, épaisseur 15 mm, façonné et partiellement encastré (saillie 5 mm).

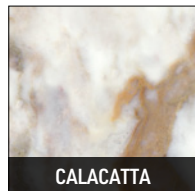
**Structure :** façonnée interne en MDF, recouverte de multiplis plaqué mélèze brossé laqué à pores ouverts couleur Réglisse.

La table de chevet est équipée de deux tiroirs qui coulissent sur des glissières Blumotion, finition interne assortie à la finition externe.

Ouverture latérale des tiroirs. Pieds réglables en Hytrel® (gomme souple anti-rayure).

### PIANO TOP

#### MARMO MARBLE



CALACATTA


#### VETRO GLASS



NERO IN PASTA  
BLACK PÂTE DE VERRE

### STRUTTURA STRUCTURE


#### LARICE LARCH



LIQUIRIZIA  
LICORICE

### VANI CONTENITORI COMPARTMENTS

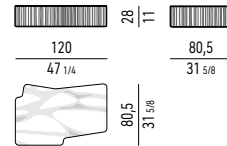
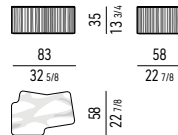
#### METALLO SATINATO SATIN METAL



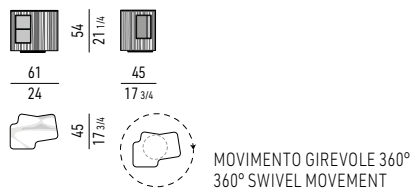
BRONZO  
BRONZE

## PIANO MARMO CALACATTA | CALACATTA MARBLE TOP

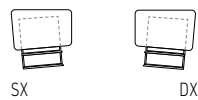
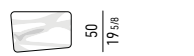
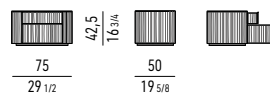
### TAVOLINI | COFFEE TABLES



### TAVOLINO GIREVOLE | SWIVEL COFFEE TABLE

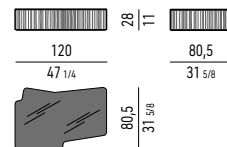
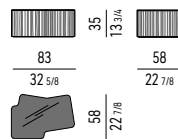


### COMODINO | NIGHTSTAND

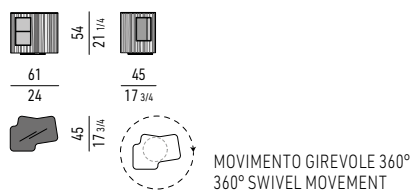


## PIANO VETRO NERO IN PASTA | BLACK PÂTE DE VERRE TOP

### TAVOLINI | COFFEE TABLES



### TAVOLINO GIREVOLE | SWIVEL COFFEE TABLE



### COMODINO | NIGHTSTAND

